

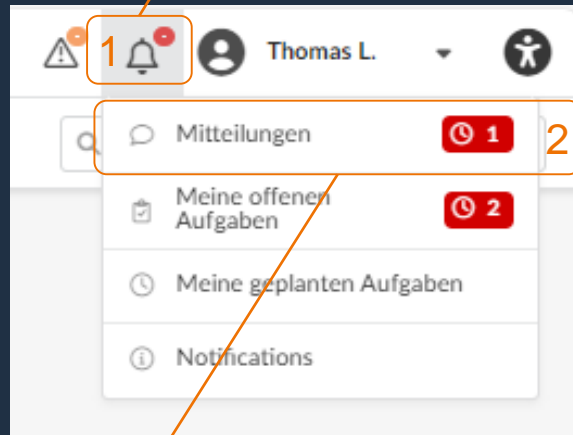
# 04

RENK Supplier Portal - **Externer Leitfaden**

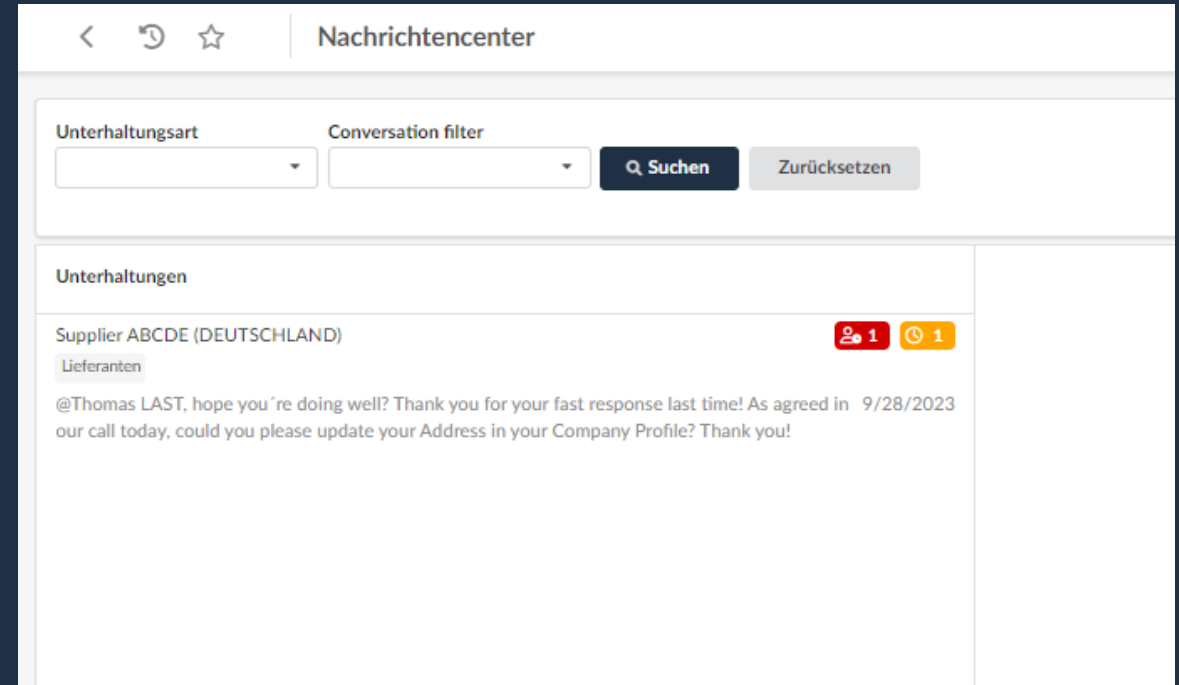
**Message Center**

# Nachrichtencenter

Klicken Sie auf das Glockensymbol, um das Dropdown-Menü zu öffnen.

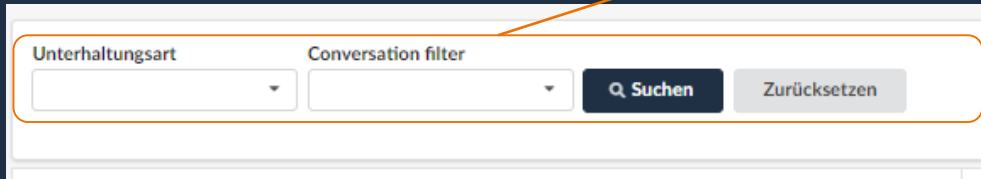


Klicken sie auf „Mitteilungen“, um zur rechts abgebildeten Seite zu gelangen

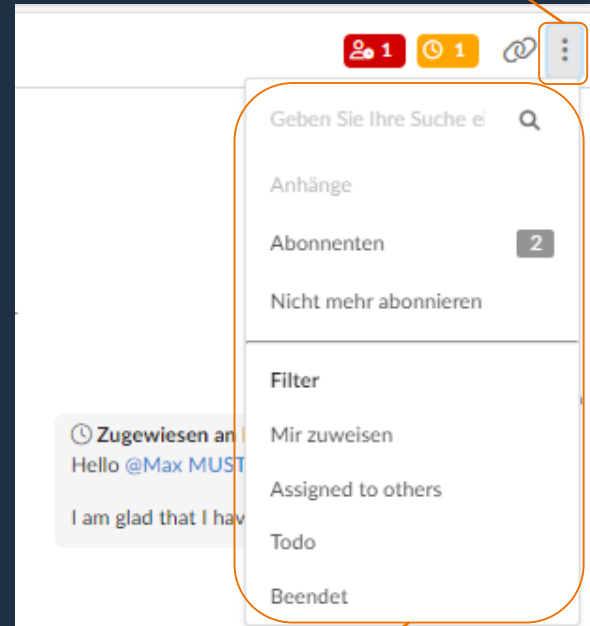


# Nachrichtencenter

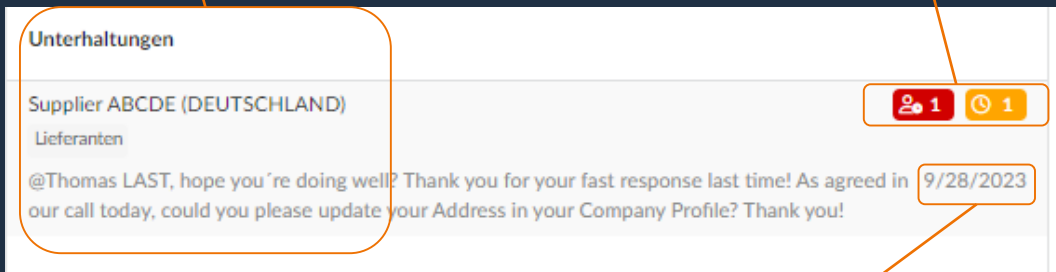
Hier können Sie Ihre Nachrichten z. B. nach "Unterhaltungsart" filtern.



Klicken Sie hier für mehr Möglichkeiten, so z.B. Filtern der Nachrichten.



Hier finden Sie einen Überblick über Ihre Unterhaltungen. Klicken Sie auf eine der Unterhaltungen, um den Verlauf zu sehen.



Hier können Sie sehen, dass Sie eine ungelesene Nachricht haben, Ihnen eine Aufgabe zugewiesen wurde und, dass eine ausstehende Aktion einem anderen Benutzer zugewiesen wurde.

Das Datum der letzten Nachricht ist hier zu sehen.

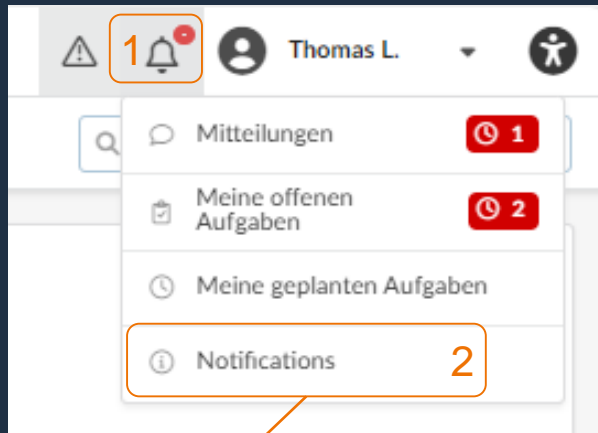
Hier können Sie bei Bedarf weitere Filter auswählen.

# 05

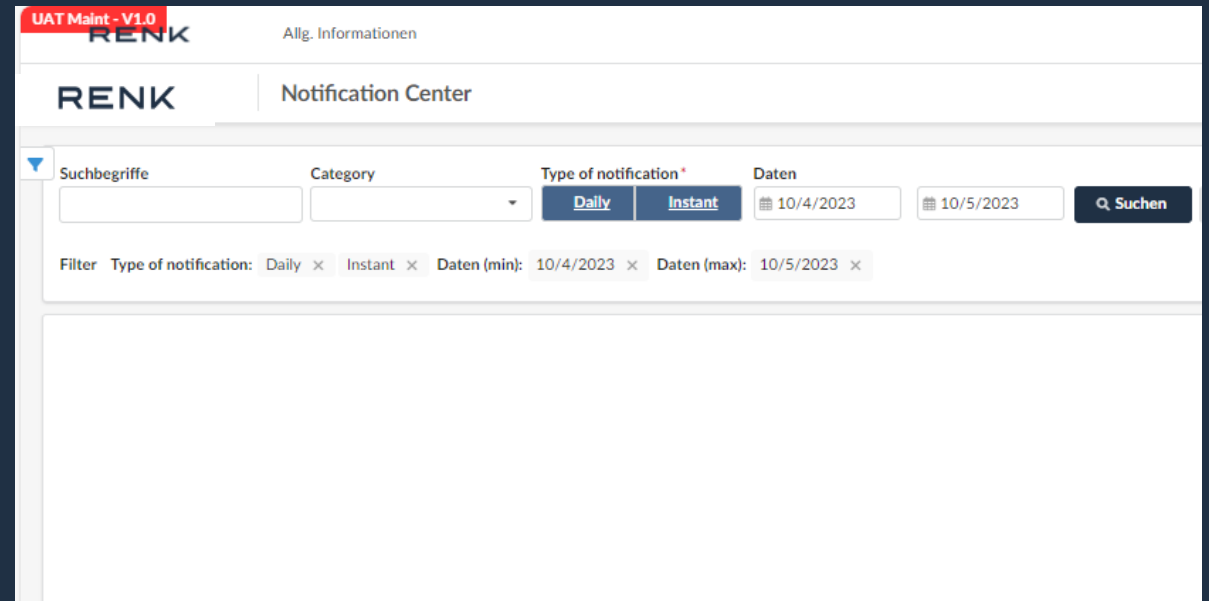
RENK Supplier Portal - **Externer Leitfaden**

**Benachrichtigungen**

# Benachrichtigungszentrum / Notification Center



„Notifications“ führt Sie zum Benachrichtigungszentrum.



# Benachrichtigungszentrum / Notification Center

The screenshot shows a search and filter interface for the notification center. It includes a search bar labeled 'Suchbegriffe', a 'Category' dropdown menu, and a 'Type of notification\*' section with 'Daily' and 'Instant' buttons. There are two date pickers for 'Daten' with values '10/4/2023' and '10/5/2023'. A 'Suchen' button and a 'Zurücksetzen' button are also present. Below the search bar, a filter summary shows 'Type of notification: Daily x Instant x' and 'Daten (min): 10/4/2023 x Daten (max): 10/5/2023 x'.

Hier können Sie Ihre Benachrichtigungen nach Suchbegriffen, Kategorien, Art der Benachrichtigung und Datum filtern.

The screenshot shows a notification card titled 'Notifications (past 30 days)'. The card contains a notification: 'New message assigned to you in the conversation Supplier ABCDE (GERMANY) - supplier'. To the right of the notification text, it says '5 days ago'.

Hier sehen Sie eine Übersicht über ihre Benachrichtigungen. Klicken sie auf eine Benachrichtigung, um sie zu öffnen

Das Datum der Benachrichtigung ist hier zu sehen.

The screenshot shows the content of an email notification. It includes a link: 'Click [here](#) to access the conversation.' Below this, it says 'This is an automatically generated e-mail, please do not reply' and another link: 'Click [here](#) to manage your notifications settings.'

Wenn Sie auf hellblaue Links oder Wörter klicken, gelangen Sie zu den jeweiligen Konversationen, Aufgaben, etc.