

02

RENK Supplier Portal - Externer Leitfaden

Lieferanten Startseite

Lieferanten Startseite

RENK
Allg. Informationen

 Thomas L.

[←](#)
[↺](#)
[☆](#)
Portal für Lieferanten

Firmenprofil

Kooperationspl an vorschlagen

Kunden prüfen

Ankündigung

Der eingestellte Inhalt existiert nicht

Fortschritte beim Onboarding

- ✓ **In Vorbereitung**
Informationen sammeln
- ✓ **Compliance & Risk Assessment**
Compliance & Risk Assessment
- ✓ **Activation Pending**
Activation Progress
- ✓ **Aktiver Lieferant**
Active Supplier

⚠ Die folgenden Punkte erfordern Ihre Aufmerksamkeit:

- ⚠** Banking Information is not created or not approved
- ⚠** Ausstehende Genehmigung für Dokument(e)

Bestätigungen

See 2 results

Typ	Bezeichnung	Aufgabe	Lieferdatum
Kopie von Vollständige Risikobewertung	RENK Supplier Risk Assessment - Supplier ABCDE	Gather Information	
Kopie von Vollständige Risikobewertung	RENK Supplier Compliance Questionnaire - Supplier ABCDE	Gather Information	

Leistungsbewertung

Extranet - Scoring

Keine Angabe entspricht den Kriterien

Spend Analyse

Ausgabenanalyse

Dieser Bericht ist derzeit nicht verfügbar. Wenn Sie Zugriff haben, gehen Sie zu Analytics > Cube Processing und klicken Sie auf "Process Cube". Andernfalls wenden Sie sich bitte an den Systemadministrator.

Lieferanten Startseite - Überblick

The screenshot shows the 'Portal für Lieferanten' (Supplier Portal) interface. At the top left is the 'RENK' logo. Below it are navigation icons: a back arrow, a refresh icon, and a star icon. A search bar contains 'Allg. Informationen'. The main content area is divided into several sections:

- Left Sidebar:** Contains three buttons: 'Firmenprofil' (with an 'i' icon), 'Kooperationspl an vorschlagen' (with a document icon), and 'Kunden prüfen' (with a star icon).
- Top Center:** A box labeled 'Ankündigung' (Announcement) with the text 'Der eingestellte Inhalt existiert nicht' (The set content does not exist).
- Center:** A section titled 'Fortschritte beim Onboarding' (Onboarding Progress) showing a vertical list of steps: 'In Vorbereitung' (Informationen sammeln) with a green checkmark, 'Compliance & Risk Assessment' (Compliance & Risk Assessment) with a blue checkmark, 'Activation Pending' (Activation Progress) with a grey checkmark, and 'Aktiver Lieferant' (Active Supplier) with a grey checkmark.
- Right:** A yellow warning box with a triangle icon and the text 'Die folgenden Punkte erfordern Ihre Aufmerksamkeit:' (The following points require your attention:). Below it are two items: 'Banking Information is not created or not approved' and 'Ausstehende Genehmigung für Dokument(e)' (Outstanding approval for document(s)).
- Bottom:** Two buttons labeled 'Leistungsbewertung' (Performance Evaluation) and 'Spend Analyse' (Spend Analysis).

Five orange callout boxes provide instructions:



- Top left: 'Klicken Sie hier, um jederzeit zu Ihrer Startseite zurückzukehren.' (Click here to return to your homepage at any time.)
- Top center: 'Diese Menüoptionen geben Ihnen Zugang zu verschiedenen Ivalua-Modulen innerhalb Ihres Benutzerprofils.' (These menu options give you access to various Ivalua modules within your user profile.)
- Left sidebar: 'Hier können Sie zur vorherigen Seite zurückgehen, eine Liste zuvor besuchter Seiten einsehen und Ihre Favoriten bearbeiten.' (Here you can go back to the previous page, view a list of previously visited pages, and edit your favorites.)
- Bottom left: 'Diese Felder führen Sie zu Ihrem Unternehmensprofil, Ihren vorgeschlagenen Plänen für die Zusammenarbeit und Ihren Kundenbewertungen.' (These fields lead you to your company profile, your proposed plans for cooperation, and your customer evaluations.)
- Bottom right: 'Hier finden Sie Mitteilungen, die Ihre Aufmerksamkeit benötigen.' (Here you find messages that require your attention.)

Lieferanten Startseite - Überblick

Hier können Sie ihre offenen Validierungen oder Aufgaben sehen, die noch abzuschließen sind.

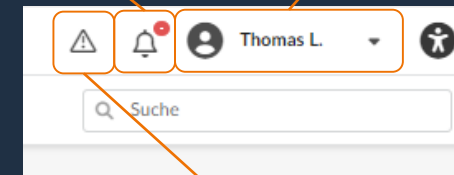
Durch das Klicken auf den Stift oder die blaue Schrift werden Sie direkt zur jeweiligen Aufgabe weitergeleitet.

Bestätigungen See 2 results

Typ	Bezeichnung	Aufgabe	Lieferdatum
 Kopie von Vollständige Risikobewertung	RENK Supplier Risk Assessment - Supplier ABCDE	Gather Information	
 Kopie von Vollständige Risikobewertung	RENK Supplier Compliance Questionnaire - Supplier ABCDE	Gather Information	

Hier finden Sie Ihre Nachrichten, ausstehende Validierungen, bevorstehende Aufgaben und Benachrichtigungen.

Hier können sie Ihre Profil-Einstellungen sehen, die Spracheinstellungen ändern und sich abmelden.



Hier finden Sie Mitteilungen die Ihre Aufmerksamkeit benötigen.

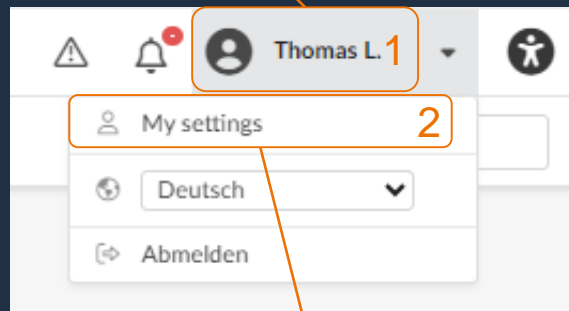
03

RENK Supplier Portal - **Externer Leitfaden**

Nutzer-Einstellungen

Nutzer-Einstellungen: Profile

Klicken Sie auf ihren Namen, damit das Dropdown Menü erscheint.



Klicken Sie auf „My Settings“ und sie gelangen zur rechts abgebildeten Seite.



Mein Konto : Sehr geehrter Herr Thomas LAST Speichern

Identität

Anrede Sehr geehrter Herr	Vorname* Thomas	Name* Last
E-Mail* thomas.last@supplierabcde.com		Kennziffer
Position ⓘ Sales (en) de		
Lieferant Supplier ABCDE		
Tägliche Arbeitszeit (Stunden)		

Telefon Telefonnummer +49 123456 Mobilnummer +49 7891230546 Fax	Bild Hier klicken, um eine Datei anzuhängen	Letzter Login Letzter Login den 10/5/2023 um 10:14 AM mit der IP-Adresse: 80.81.23.10
---	---	--

Nutzer-Einstellungen: Profile

Klicken Sie auf den Reiter "Profile", um zu Ihrem Profil zu gelangen.

Hier können Sie Ihre E-Mail-Adresse ändern. **ACHTUNG:** Die Login-Email bleibt die gleiche.

Hier können Sie Ihre interne Stellenbezeichnung ändern.

Hier können Sie Ihre Telefonnummern hinzufügen.

Mein Konto : Sehr geehrter Herr Thomas LAST

Identität

Anrede: Sehr geehrter Herr | Vorname*: Thomas | Name*: Last

E-Mail*: thomas.last@supplierabcde.com | Kennziffer: []

Position: Sales (en) | de

Lieferant: Supplier ABCDE

Tägliche Arbeitszeit (Stunden): []

Telefon

Telefonnummer: +49 123456

Mobilnummer: +49 7891230546

Fax: []

Bild

Hier klicken, um eine Datei anzuhängen

Letzter Login

Letzter Login: den 10/5/2023 um 12:58 PM

Hier können Sie Ihren Titel, Vor- und Nachnamen ändern.

Hier können Sie die letzte Anmeldung im System einsehen.

Hier können Sie ein Bild von sich oder Ihrem Firmenlogo hochladen.

Nutzer-Einstellungen: Profile

Adresse

Bezeichnung Unternehmensstandort ⓘ
HQ

Straße ⓘ
Blumenstraße 33

Adresszusatz

Postleitzahl 71106 Ort Magstadt (en) Land de DEUTSCHLAND Bundesland Baden-Württemberg

Karte Satellit

Passwort ⓘ

Aktuelles Passwort

Neues Passwort

Geben Sie das neue Passwort erneut ein

Aktualisieren Abbrechen

Zwei-Faktor-Authentifizierung

Die Zwei-Faktor-Authentifizierung ist derzeit **DEAKTIVIERT**

Der Code wird gesendet an: t*****@s*****.com

Zwei-Faktor-Authentifizierung aktivieren

Electronic Signature

Hier können Sie ihr Passwort ändern.

Hier können Sie Ihre Adresse ändern.
ACHTUNG: Diese Änderung beeinflusst nicht die Adresse Ihres Unternehmens.

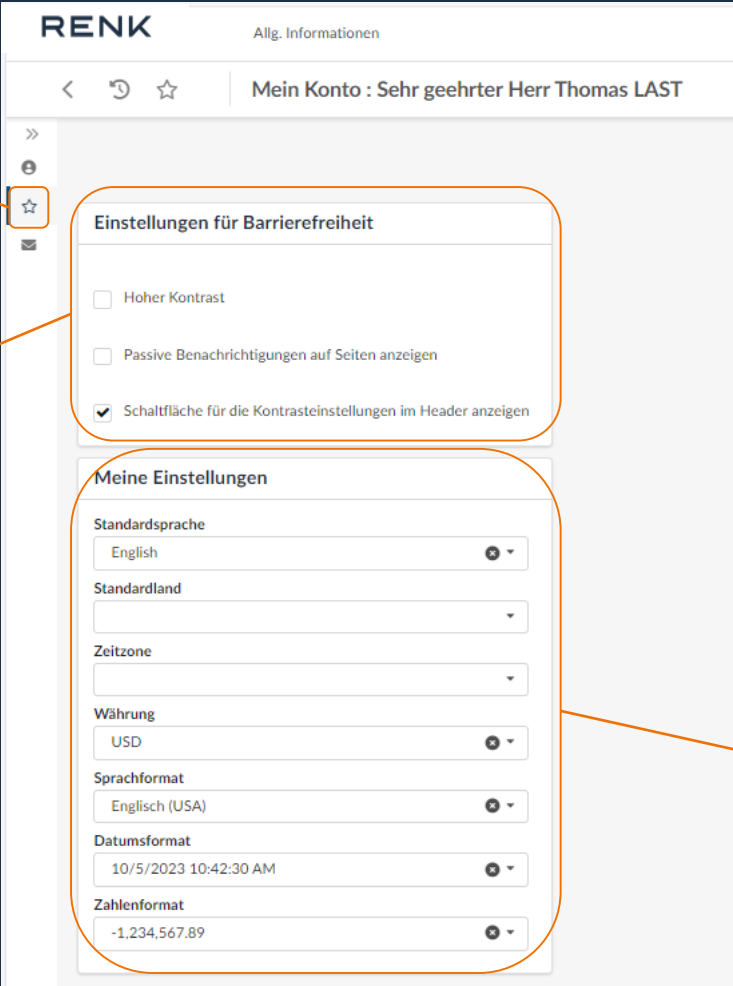


Hier können Sie in Zukunft ihre elektronische Signatur hinzufügen (derzeit nicht verfügbar).

Nutzer-Einstellungen: Allgemeine Einstellungen

Klicken Sie auf den Reiter "Allgemeine Einstellungen" um zu ihren Einstellungen zu gelangen.

Hier können Sie Ihre Kontrast- und Benachrichtigungseinstellungen ändern.



Hier können sie Ihre Systemeinstellungen und Formate (z.B. Zeitzone, Sprache, Währung, Datum und Zahlenformate) ändern.